

## REJOINDRE VOTRE FORMATION EN LIGNE

Votre formation se déroule tout ou partie en classe virtuelle sur une plateforme spécifiquement dédiée à cette activité.

Un environnement d'enseignement et d'apprentissage recrée à distance les conditions d'une formation en salle permettant notamment de :

- Echanger avec le formateur et les autres participants
- Visualiser les supports multimédias téléchargeables ou en streaming
- Réaliser des travaux individuels, collectifs ou en ateliers par sous-groupes suivis en direct par le formateur,
- Evaluer vos acquis durant et en fin de formation

CONTACT : 03 72 39 62 42  
(du lundi au vendredi de 9h à 17h)

Formations digitales 3.0

ARKADIN  
—FORMATION—

ACCUEIL CATALOGUE DE FORMATIONS NOS FORMATEURS BLOG CONNEXION

FORMATION 3.0




**VOS OBJECTIFS  
SONT LES NÔTRES !**

Formations présentielles,  
à distance, mixtes

EN SAVOIR PLUS



## Configuration matérielle requise

	<p style="text-align: center;"><b>ORDINATEUR CONNECTE A INTERNET</b> De préférence filaire (câble RJ45) L'utilisation du Wifi est envisageable si la réception est bonne.</p>
	<p style="text-align: center;"><b>MICRO ET HAUTS PARLEURS</b> intégrés de votre ordinateur ou</p> <p style="text-align: center;"><b>MICRO CASQUE</b> branché sur votre port USB ou</p> <p style="text-align: center;"><b>KIT PIETON TELEPHONE</b> branché sur l'entrée casque de l'ordinateur</p>
	<p style="text-align: center;"><b>WEBCAM</b> Intégrée à ordinateur ou optionnelle par port USB</p>

### A la 1<sup>ère</sup> connexion

**1**

Vous recevez un mail dont l'objet est « Détails de connexion ». Cliquez sur le 1<sup>er</sup> lien

[Arkadia Formation] Détails de connexion Boîte de réception x

WordPress <contact@arkadia-formation.fr>

À moi ▾

🌐 anglais ▾ > français ▾ [Traduire le message](#)

Identifiant : VirginieStagiaire

Pour configurer votre mot de passe, rendez-vous à l'adresse suivante :

<https://arkadia-formation.fr/wp-login.php?action=rp&key=48cV7xW37YI5YeXG3sHB&login=VirginieStagiaire>

<https://arkadia-formation.fr/wp-login.php>

2

Choisissez votre mot de passe.

Mémorisez-le bien. Il vous sera demandé à chacune de vos connexions.

*Image*

3

Le système vous indique alors « Votre mot de passe a été réinitialisé ».

Cliquez sur « Connexion ».

Saisissez votre identifiant ou votre adresse email + votre mot de passe.

3

Vous arrivez sur la page « Mon Compte »

### Engagement sur la confidentialité (RGPD)

Conformément à la loi informatique et liberté du 6 janvier 1978 modifiée par le règlement Européen 2016/679/UE du 27 avril 2018 sur la protection des données personnelles (RGPD), vous disposez à tout moment d'un droit d'accès, de rectification, de suppression, de limitation de portabilité s'il s'applique et d'opposition aux informations qui vous concernent. Vous pouvez adresser votre demande par mail à [contact@arkadia-formation.fr](mailto:contact@arkadia-formation.fr) en précisant « *Veillez me retirer de votre liste de diffusion merci* »

## COMMENT FONCTIONNE LA PLATEFORME ARKADIA FORMATION



1

→

**Tableau de bord**

Devis

Adresses

Détails du compte


Déconnexion

Bonjour **Virginie Martin** (vous n'êtes pas **Virginie Martin** ? [Déconnexion](#))

À partir du tableau de bord de votre compte, vous pouvez visualiser vos **commandes récentes**, gérer vos **adresses de livraison et de facturation** ainsi que **changer votre mot de passe et les détails de votre compte**.

1	<p>Écran “Mon compte” met à votre disposition :</p> <ul style="list-style-type: none"> <li>- vos demandes de devis</li> <li>- Vos adresses de livraison et facturation</li> <li>- Les “détails de votre compte” : votre adresse email et la possibilité de changer de mot de passe</li> </ul>
2	<p>En cliquant sur “Mon compte” dans le menu, vous accédez aux formations auxquelles vous êtes inscrits.</p>





**Virginie Martin**

Modifier le profil

1	0	0
Cours	Complète	Certificats

Votre/Vos Cours 🔍 [Tout Cocher](#)

Trouver du travail / Changer de travail avec LinkedIn

**Cliquez sur le titre de la formation que vous souhaitez suivre.**

## Pour participer aux classes virtuelles

Télécharger le logiciel Zoom				
<p><b>1</b></p> <p>Dans le mail d'invitation que vous avez reçu, cliquez sur le lien ZOOM pour participer à la Classe virtuelle.</p>	<p>Invitation: Formation LinkedIn avec Virginie Giron - mar. 10 mai 2022 11:00 - 12:00 (CEST) (virginie.martin105@gmail.com) <span>Boîte de réception x</span></p> <p>virginie.giron@gmail.com 09:27 (il y a 0 minute) ☆ ↶ ⋮</p> <p>À moi, luciebagellini55, mailhan.anne ▾</p> <div data-bbox="486 571 1385 806"> <table border="1"> <tr> <td> <p><b>mai</b></p> <p><b>10</b></p> <p>mar.</p> </td> <td> <p><b>Formation LinkedIn avec Virginie Giron</b></p> <p>Date mar. 10 mai 2022 11:00 – 12:00 (CEST)</p> <p>Lieu <a href="https://us02web.zoom.us/j/84713078543">https://us02web.zoom.us/j/84713078543</a></p> <p>Qui luciebagellini55@gmail.com, mailhan.anne@gmail.com, virginie.giron@gmail.com, virginie.martin105@gmail.com...</p> <p><a href="#">S'inscrire à Google Agenda »</a></p> </td> <td> <p><b>Planning</b></p> <p>mar. 10 mai 2022</p> <p>Aucun événement précédent</p> <p>11:00 Formation LinkedIn avec Virginie Giron</p> <p>Aucun événement ultérieur</p> </td> </tr> </table> </div> <p><b>Vous êtes invité(e) à cet événement.</b></p> <p><b>Formation LinkedIn avec Virginie Giron</b></p> <p>Date mar. 10 mai 2022 11:00 – 12:00 Heure d'Europe centrale - Paris <a href="#">plus d'infos »</a></p> <p>Où ? <a href="https://us02web.zoom.us/j/84713078543">https://us02web.zoom.us/j/84713078543</a> (plan)</p>	<p><b>mai</b></p> <p><b>10</b></p> <p>mar.</p>	<p><b>Formation LinkedIn avec Virginie Giron</b></p> <p>Date mar. 10 mai 2022 11:00 – 12:00 (CEST)</p> <p>Lieu <a href="https://us02web.zoom.us/j/84713078543">https://us02web.zoom.us/j/84713078543</a></p> <p>Qui luciebagellini55@gmail.com, mailhan.anne@gmail.com, virginie.giron@gmail.com, virginie.martin105@gmail.com...</p> <p><a href="#">S'inscrire à Google Agenda »</a></p>	<p><b>Planning</b></p> <p>mar. 10 mai 2022</p> <p>Aucun événement précédent</p> <p>11:00 Formation LinkedIn avec Virginie Giron</p> <p>Aucun événement ultérieur</p>
<p><b>mai</b></p> <p><b>10</b></p> <p>mar.</p>	<p><b>Formation LinkedIn avec Virginie Giron</b></p> <p>Date mar. 10 mai 2022 11:00 – 12:00 (CEST)</p> <p>Lieu <a href="https://us02web.zoom.us/j/84713078543">https://us02web.zoom.us/j/84713078543</a></p> <p>Qui luciebagellini55@gmail.com, mailhan.anne@gmail.com, virginie.giron@gmail.com, virginie.martin105@gmail.com...</p> <p><a href="#">S'inscrire à Google Agenda »</a></p>	<p><b>Planning</b></p> <p>mar. 10 mai 2022</p> <p>Aucun événement précédent</p> <p>11:00 Formation LinkedIn avec Virginie Giron</p> <p>Aucun événement ultérieur</p>		
<p><b>2</b></p> <p>Vous serez invité à télécharger le client (le logiciel) Zoom et à créer votre compte (c'est gratuit). Mémorisez bien votre mot de passe. Il vous sera demandé à chacune de vos connexions.</p>	 <p>zoom SOLUTIONS • FORAITS ET TARIFICATION • CONTACTER LE SERVICE DES VENTES • SE JOINDRE À UNE RÉUNION • ANIMER UNE RÉUNION • SE CONNECTER <b>RECHERCHER / VOUS, C'EST GRATUIT</b></p> <p>Installer le logiciel Salles Zoom en quelques minutes</p> <p>Télécharger l'application Salles Zoom pour Mac ou pour Windows</p> <p>Télécharger l'application Salles Zoom pour iPad</p> <p>Téléchargez l'app Salles Zoom pour les tablettes Android</p>			
<p><b>3</b></p> <p>Le jour de la classe virtuelle, connectez-vous à Zoom en cliquant sur le lien. <b>Connectez-vous toujours 10 minutes AVANT l'heure de la formation</b> pour avoir le temps de régler les éventuels problèmes techniques.</p>				
<p><b>Pour les connexions suivantes</b></p> <p>Il vous suffira de cliquer sur le lien que votre formateur vous enverra. Le client Zoom s'ouvrira automatiquement.</p>				